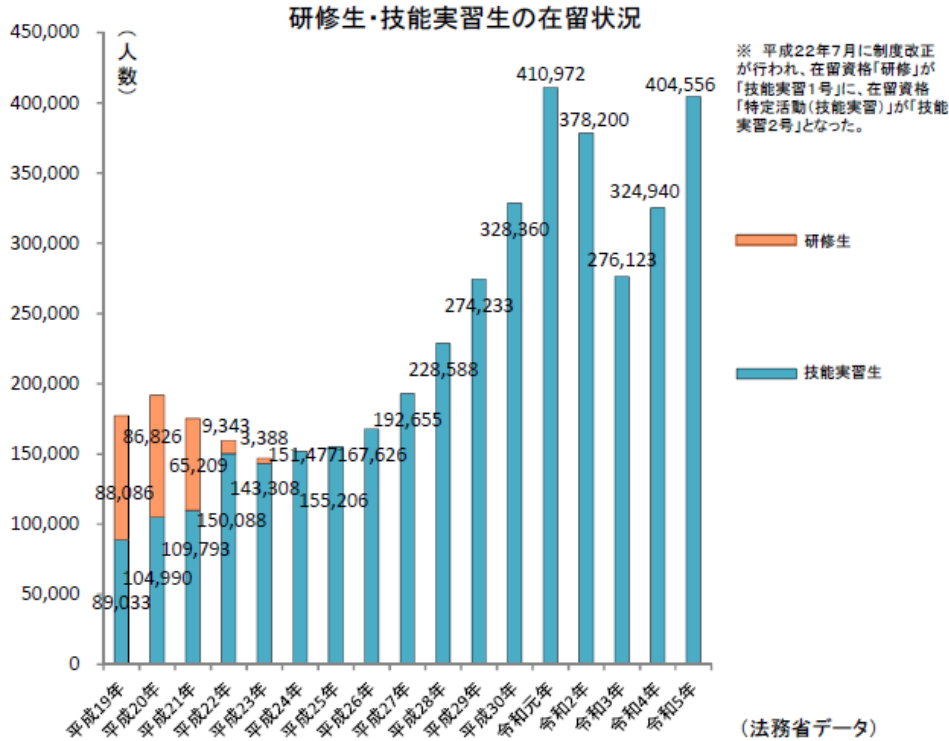
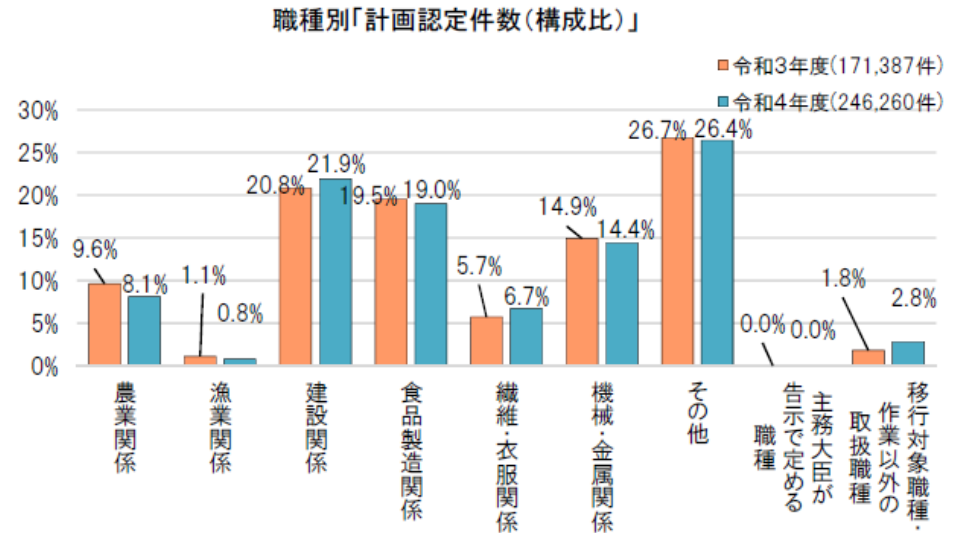


技能実習制度の現状

1 令和5年末の技能実習生の数は、404,556人



3 職種別では、①建設関係 ②食品製造関係 ③機械・金属関係が多い。

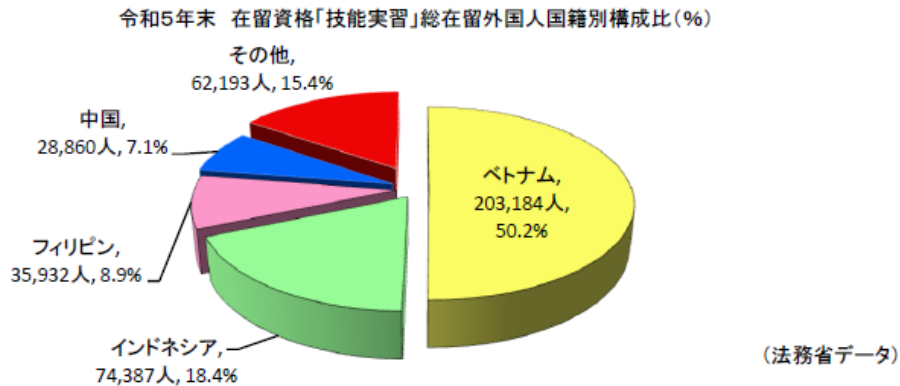


※「その他」には、家具製作、印刷、製本、プラスチック成形、強化プラスチック成形、塗装、溶接、工業包装、紙器・段ボール箱製造、陶磁器工業製品製造、自動車整備、ビルクリーニング、介護、リネンサプライ、コンクリート製品製造、宿泊、RPF製造、鉄道施設保守整備、ゴム製品製造の職種が含まれる。

※本件数は当該年度に技能実習計画の認定を受けた件数であり、未入国の者等を含むため、在留者数とは一致しない。

(令和4年度「外国人技能実習機構統計」)

2 受入人数の多い国は、①ベトナム ②インドネシア ③フィリピン



4 団体監理型の受入れが98.3%

